

平成21年6月10日

日本遊技機工業組合
理事長 井置 定男 殿

サミ一株式会社
代表取締役社長 中山 圭史

ぱちんこ遊技機における不正対策のお願いについて

平素は格別のご高配を賜り、厚く御礼申し上げます。

さて、弊社が販売いたしましたぱちんこ遊技機（別添中1「設置済み機種一覧」参照）につきまして、遊技球等貸出装置接続端子板（以下接続端子板）に不正基板またはゴト器具を挿入し不正に遊技球を獲得するという情報の報告がありました。

弊社にてこの接続端子板における事例の検証を行ったところ、構造上不正が行われる恐れがあることが判明いたしました。

弊社といたしましては、不正防止と遊技者の公正な遊技の確保を図るため、不正を防止するための対策部品を当該遊技機に取り付けさせていただきたいと考えております。（別添中2「不正防止対策の内容」参照）。

なお、対策部品の取り付けにあたりましては、接続端子板上のコネクタ部分を樹脂成形品にて覆うものであり、遊技機に新たな加工をするものではありません。

この対策は、あくまでも遊技機に対する不正行為を防止するものであり遊技機の性能に影響を及ぼすものではありません。

対策につきましては、サミー株式会社（別添中5「支店一覧」参照）が責任を持って施工いたします。また、実施にあたりましては、各都道府県公安委員会へ説明し、その指示に従い施工いたします。

業務ご多忙中、誠に恐れ入りますが、各関係団体へご手配頂きますようお願い申し上げます。

今後におきましては、遊技機に対する不正防止のため、より一層努力してまいりますので、何卒ご配慮賜りますようお願い申し上げます。

1 販売済み機種一覧

	型式名	型式試験 番号	型式結果 交付日	販売台数
1	CRサラリーマン金太郎RFW	6P055700	2006/07/20	26,315
2	CRサラリーマン金太郎LVWA	6P059100	2006/07/26	587
3	CRサラリーマン金太郎SVWA	6P059800	2006/07/25	1,231
4	CROH!アニモー	6P056600	2006/07/20	1,243
5	CRシーコップSVW	6P088200	2006/09/28	2,391
6	CRシーコップFVW	6P091600	2006/10/06	1,579
7	CRシーコップLVW	6P095800	2006/10/04	126
8	CRビジットジの忍気爆発!FVW	6P106600	2006/11/07	213
9	CRビジットジの忍気爆発!SVW	6P109200	2006/11/08	1,444
10	CRデジハネビジットジの忍気爆発!STV	6P111300	2006/11/14	3,780
11	CRビジットジの忍気爆発!LNV	6P114000	2006/11/15	83
12	CRアラジンデスティニーEX	6P128800	2006/12/07	11,034
13	CRサクラ大戦FVW	7P007700	2007/03/06	5,891
14	CRサクラ大戦SVW	7P008000	2007/03/07	35,597
15	CRAデジハネクラッシュバンディークーSTVA	7P055600	2007/07/04	1,555
16	CRクラッシュバンディークーKVJ	7P061400	2007/07/20	1,944
17	CRターミネーター2FX	7P105400	2007/11/08	5,995
18	CRターミネーター2SX	7P105500	2007/11/07	111
19	CRバックトゥザフューチャーFVWA	7P131100	2008/02/01	3,018
20	CRバーチャファイターMVJC	8P056400	2008/06/23	9,333
21	CRバーチャファイターSVJC	8P056500	2008/06/24	2,392
22	CR北斗の拳HVJT	8P044300	2008/06/02	85,685
23	CR北斗の拳HVJS	8P048400	2008/06/09	127,964
24	CRAデジハネ北斗の拳KVJ	8P097000	2008/11/06	14,708
25	CRAデジハネ北斗の拳STV	8P102800	2008/12/01	38,753
26	CR逃亡者おりんMV	8P115700	2008/12/25	21,315
27	CR逃亡者おりんFV	8P118300	2008/01/06	8,250
28	CRハクション大魔王3アクビ娘MV	9P015600	2009/04/03	2,936
29	CRハクション大魔王3アクビ娘LV	9P016000	2009/04/06	4,995
販売台数合計				420,468

追加予定機種

型 式 名	型式試験番号	型式試験結果公布日
CRカメラHVJ	9P042000	平成21年 6月15日
CR宮廷女官チャングムの誓いMVA	9P048400	平成21年 6月 8日
CR宮廷女官チャングムの誓いFVA	9P049100	平成21年 6月 9日
CR戦国乱舞蒼き独眼MX	9P055700	平成21年 7月22日

2 不正防止対策の内容

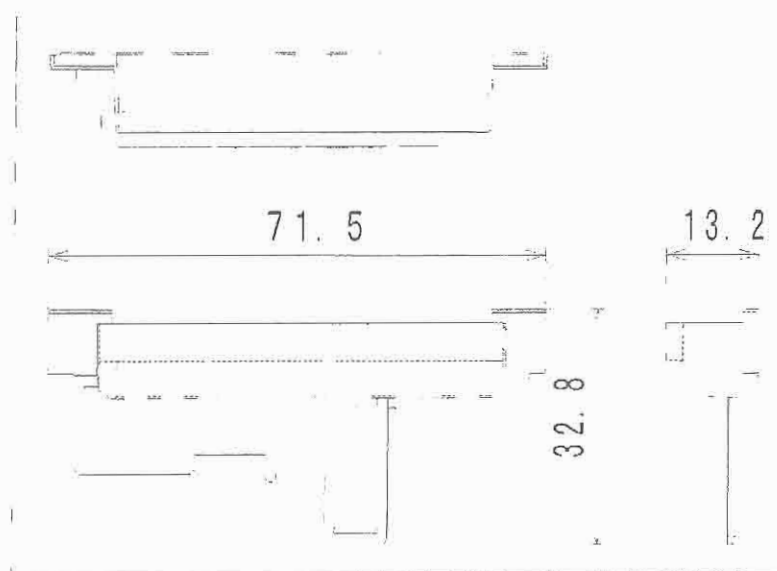

(1) 接続端子板カバー

接続端子板に実装された、コネクタの周辺部分を2個の樹脂パーツ「対策部品A」と「対策部品B」で覆い、コネクタピン及び基板パターン上において、異物との不正な接触を防止します。

名称	材質	備考
対策部品A	ABS 樹脂 JIS-K6934	接続端子板の部品面側に装着します。
対策部品B	ABS 樹脂 JIS-K6934	「対策部品A」の装着後、接続端子板半田面側に挿入して嵌め込みます。

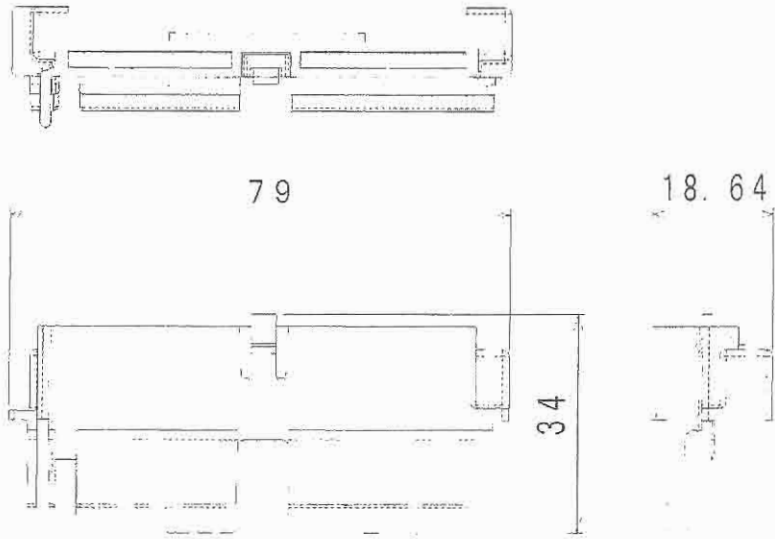

(2) 接続端子板カバーの写真および寸法

ア 対策部品A



単位：mm

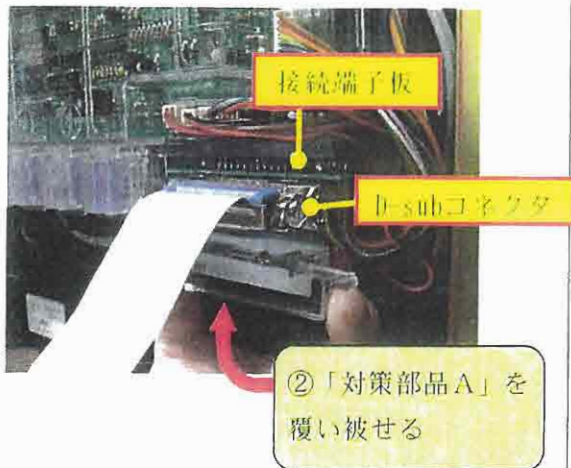
イ 対策部品B



単位：mm

3 不正対策部品の取り付け方法


[手順1]



■CRユニットのケーブルを取り外す必要はありません。

- ①遊技機の扉を開放し、電源をOFFにする。
- ②「対策部品A」を接続端子板のD-subコネクタの外側に沿うように、覆い被せる。
※周辺のハーネス線を挟まないようにご注意ください。

[手順2]



- ③「対策部品A」を、D-subコネクタに覆い被せた状態のまま固定する。

注意：この後、「対策部品B」の取り付けにより固定します。


[手順3]



- ④固定した「対策部品A」と接続端子板の両端部を「対策部品B」の両端の溝にはめ込むように挿入します。

注意：「対策部品B」の向きにご注意ください。


[手順4]




- ⑤『カッチ』と鳴るまで挿入します。
- ⑥完了

4 不正対策部品を取り付けた状態の写真

接続端子板カバーを取り付ける前



接続端子板カバーを取り付けた状態



5 支店一覧

製造会社及び販売会社の支店一覧

会社名	住所	電話番号
サミー株式会社	〒170-6029 東京都豊島区東池袋3-1-1 サンシャイン60 29F	03-5950-3790

支店・営業所等	住所	電話番号
札幌支店	〒003-0013 北海道札幌市白石区中央三条4-5	011-818-7513
仙台支店	〒983-0044 宮城県仙台市宮城野区宮千代3-1-2 千代一番館1F	022-231-5027
東京支店	〒110-0015 東京都台東区東上野1-19-12 偕楽ビル新上野1F	03-5816-2581
名古屋支店	〒460-0003 愛知県名古屋市中区錦2-2-13 名古屋センタービル1F	052-220-6398
大阪支店	〒556-0011 大阪府大阪市浪速区難波中3-5-19 南海浪速ビル3F	06-6634-3121
広島支店	〒732-0824 広島県広島市南区的場町1-3-6 広島の場ビル1F	082-261-0075
福岡支店	〒812-0016 福岡県福岡市博多区博多駅南4-2-10 南近代ビル1F	092-474-4278